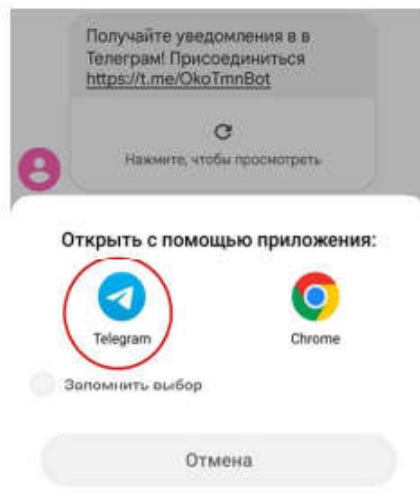


Как добавить канал уведомлений компании ОКО себе в




Шаг 1

Вы можете пройти по ссылке полученной в смс

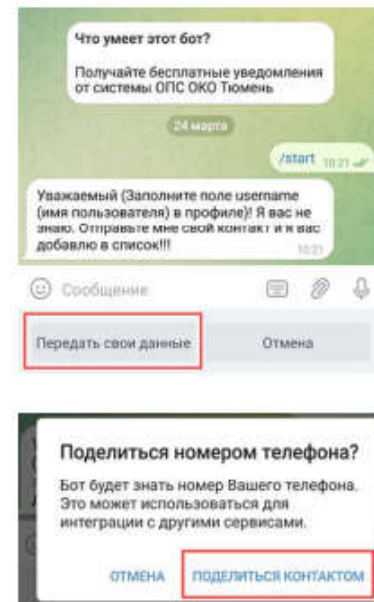


Шаг 3

В открывшемся чате нажать старт



Передать нам свои данные для авторизации



В приложении Telegram Выполнить поиск по имени нашего бота @OkotmnBot

ИЛИ

ИЛИ

Шаг 2

Отсканировать QR код



Теперь вы успешно зарегистрированы и можете получать бесплатные уведомления от компании ОКО

